



ТЕРРИТОРИАЛЬНЫЙ ОРГАН  
ФЕДЕРАЛЬНОЙ СЛУЖБЫ  
ГОСУДАРСТВЕННОЙ СТАТИСТИКИ  
ПО ЗАБАЙКАЛЬСКОМУ КРАЮ

# ОПЕРАТИВНЫЕ ИТОГИ ЕСТЕСТВЕННОГО ДВИЖЕНИЯ НАСЕЛЕНИЯ

в январе – ноябре 2023 года

30.01.2024

Ежемесячные данные оперативной статистики

# СОДЕРЖАНИЕ

Общие итоги естественного движения населения	3
Показатели рождаемости	6
Показатели смертности	9
Показатели брачности	12
Показатели разводимости	15

**1**

**Общие итоги естественного движения населения**

# ЕСТЕСТВЕННОЕ ДВИЖЕНИЕ НАСЕЛЕНИЯ

человек

ЗАБАЙКАЛКРАЙСТАТ

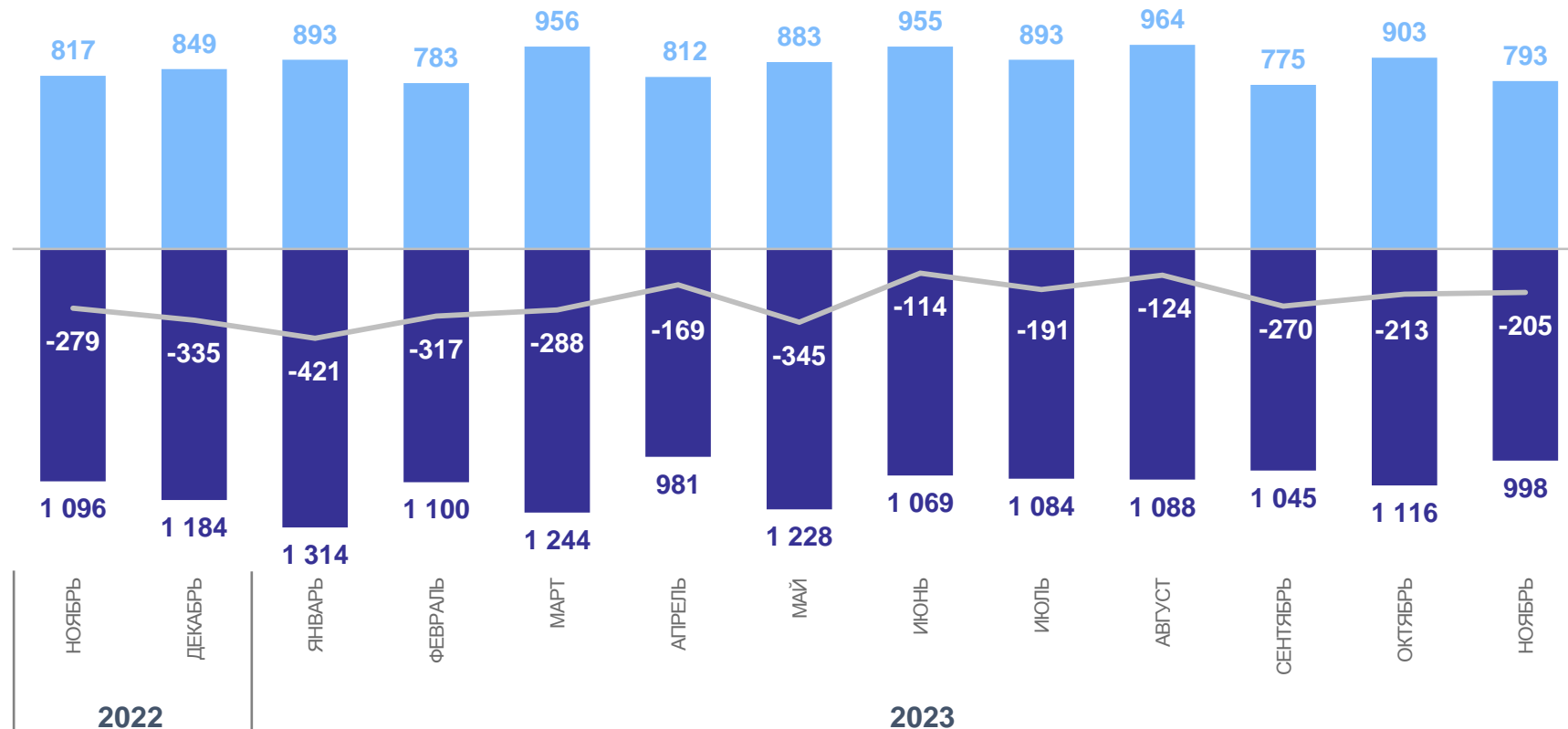
Январь – ноябрь 2023 г.

Естественный прирост населения

**- 2 657** человек

Коэффициент естественного прироста населения

**- 2,9%** на 1 000 человек населения



● Число родившихся ● Число умерших — Естественный прирост

# КОЭФФИЦИЕНТ ЕСТЕСТВЕННОГО ПРИРОСТА (УБЫЛИ) НАСЕЛЕНИЯ

на 1 000 человек населения

Муниципальные образования с наибольшими и наименьшими показателями



## ЗАБАЙКАЛКРАЙСТАТ

**10** МУНИЦИПАЛЬНЫХ ОБРАЗОВАНИЙ

значение показателя больше, чем по краю

**25** МУНИЦИПАЛЬНЫХ ОБРАЗОВАНИЙ

значение показателя меньше, чем по краю

# 2

## Показатели рождаемости

# ЧИСЛО ЗАРЕГИСТРИРОВАННЫХ РОДИВШИХСЯ

ТЫСЯЧ ЧЕЛОВЕК

ЗАБАЙКАЛКРАЙСТАТ

Рождаемость  
за январь – ноябрь 2023 г.

Число зарегистрированных  
родившихся

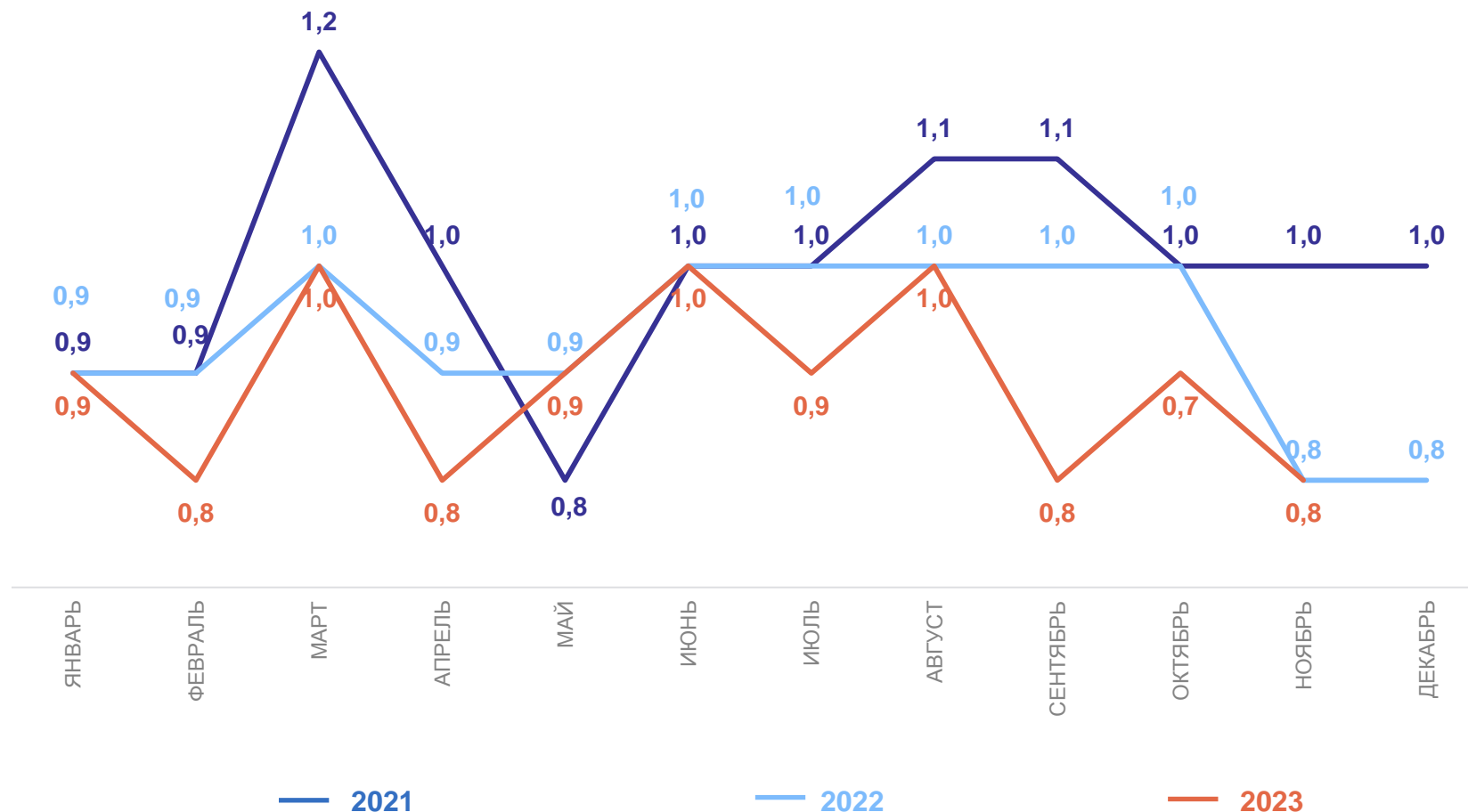
**9,6** тысяч человек

Коэффициент  
рождаемости

**10,6 %** в расчете  
на 1 000 человек населения

Изменение  
к январю – ноябрю 2022 г.

**- 0,6 %**



# КОЭФФИЦИЕНТ РОЖДАЕМОСТИ

на 1 000 человек населения

Муниципальные образования с наибольшими и наименьшими значениями показателя



## ЗАБАЙКАЛКРАЙСТАТ

**19** МУНИЦИПАЛЬНЫХ ОБРАЗОВАНИЙ

значение показателя больше, чем по краю

**14** МУНИЦИПАЛЬНЫХ ОБРАЗОВАНИЙ

значение показателя меньше, чем по краю

**2** МУНИЦИПАЛЬНЫЕ ОБРАЗОВАНИЯ

значение показателя на уровне края



# 3

## Показатели смертности



# ЧИСЛО ЗАРЕГИСТРИРОВАННЫХ УМЕРШИХ

ТЫСЯЧ ЧЕЛОВЕК

ЗАБАЙКАЛКРАЙСТАТ

Смертность  
за январь – ноябрь 2023 г.

Число  
зарегистрированных  
умерших

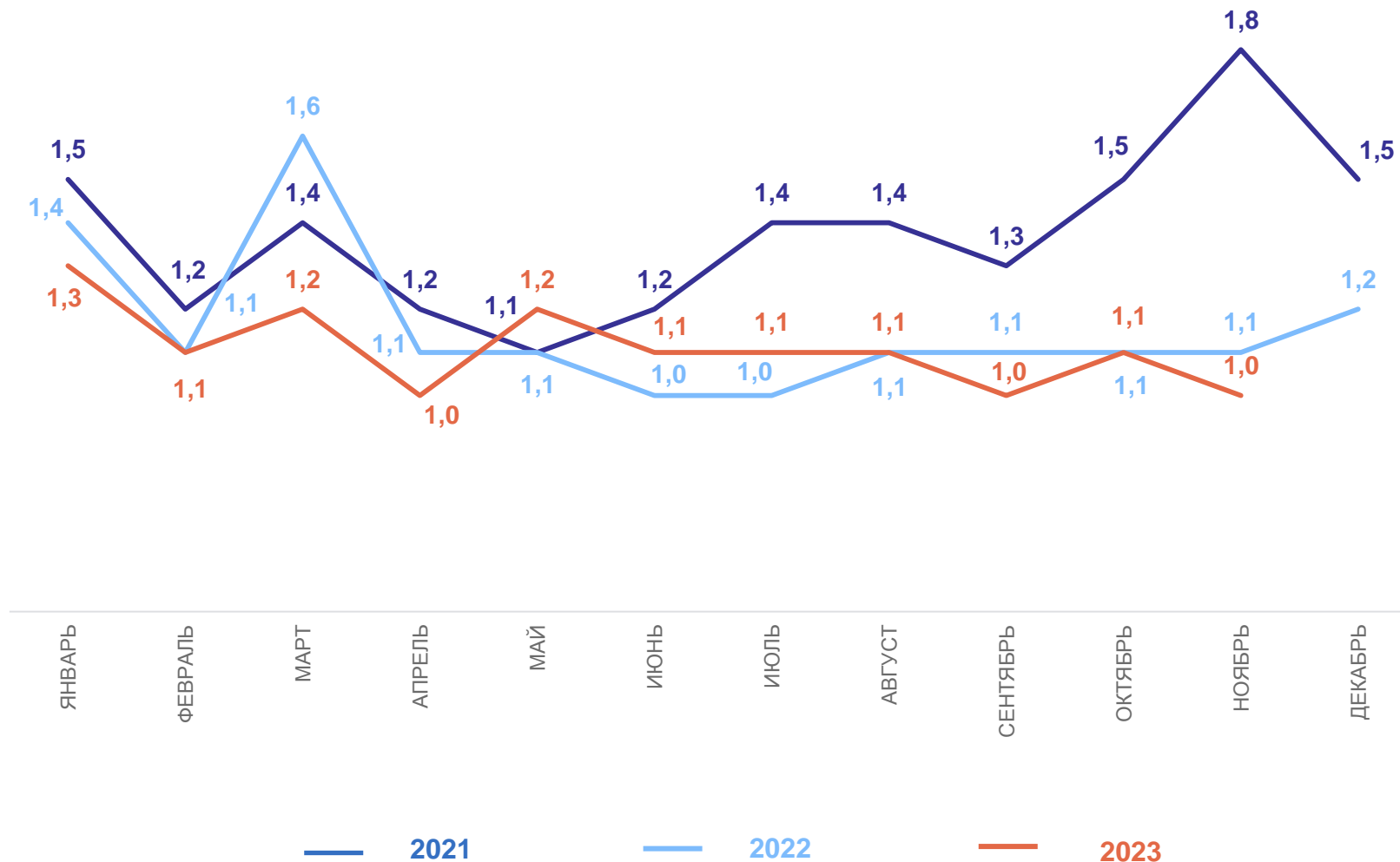
**12,3** тысяч человек

Коэффициент смертности

**13,5 %** в расчете  
на 1 000 человек населения

Изменение  
к январю – ноябрю 2022 г.

**- 0,3 %**



# КОЭФФИЦИЕНТ СМЕРТНОСТИ

на 1 000 человек населения

Муниципальные образования с наибольшими и наименьшими значениями показателя



# ЗАБАЙКАЛКРАЙСТАТ

**22** МУНИЦИПАЛЬНЫХ ОБРАЗОВАНИЙ

значение показателя больше, чем по краю

**12** МУНИЦИПАЛЬНЫХ ОБРАЗОВАНИЙ

значение показателя меньше, чем по краю

**1** МУНИЦИПАЛЬНОЕ ОБРАЗОВАНИЕ

значение показателя на уровне края

# 4

## Показатели брачности

# ЧИСЛО ЗАРЕГИСТРИРОВАННЫХ БРАКОВ

тысяч единиц

## ЗАБАЙКАЛКРАЙСТАТ

Брачность  
за январь – ноябрь 2023 г.

Число зарегистрированных  
браков

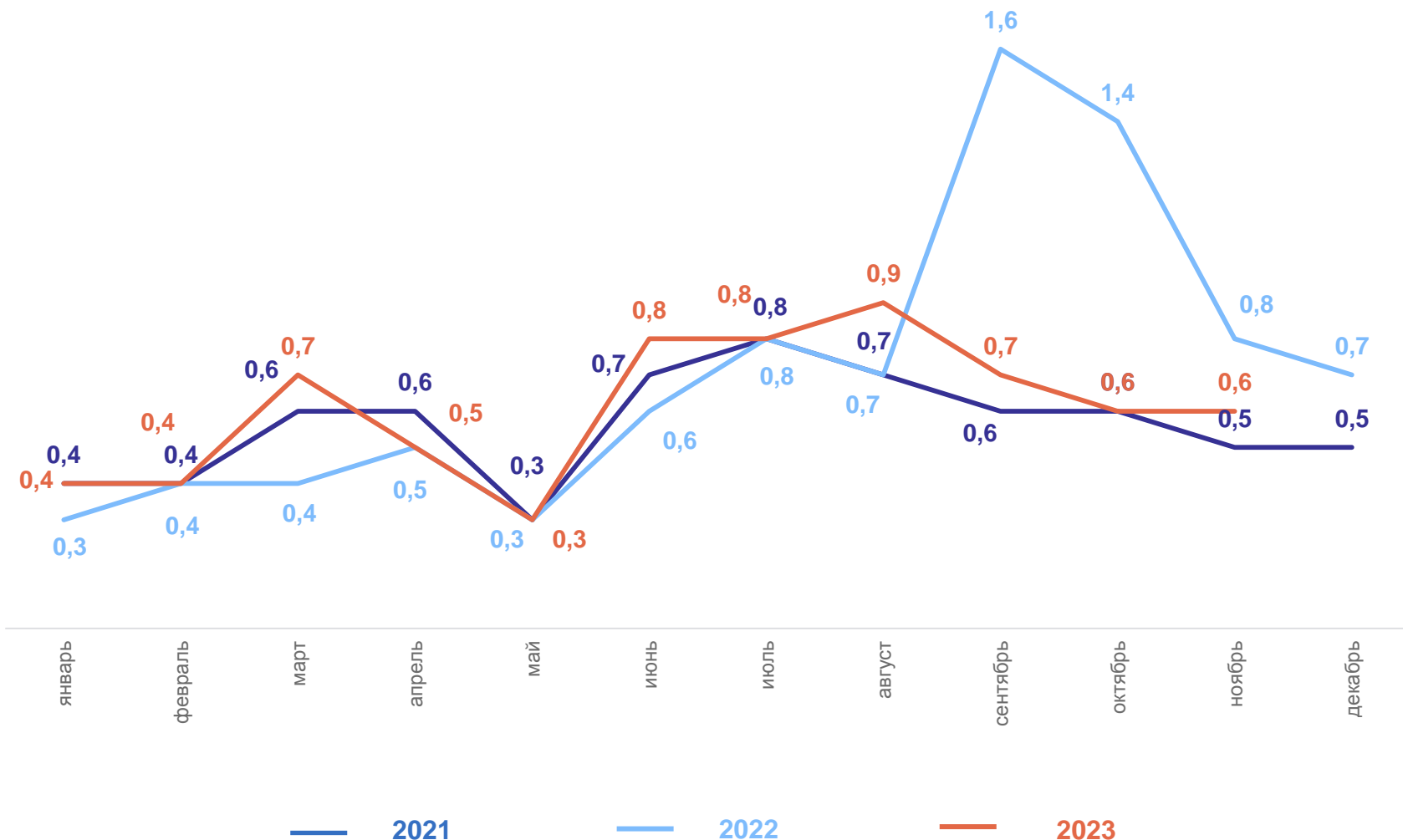
**6,8** тысяч браков

Коэффициент брачности

**7,5 %** в расчете  
на 1 000 человек населения

Изменение  
к январю – ноябрю 2022 г.

**- 1,2 %**



# КОЭФФИЦИЕНТ БРАЧНОСТИ

на 1 000 человек населения

Муниципальные образования с наибольшими и наименьшими значениями показателя



# ЗАБАЙКАЛКРАЙСТАТ

**15** МУНИЦИПАЛЬНЫХ  
ОБРАЗОВАНИЙ

значение показателя  
больше, чем по краю

**20** МУНИЦИПАЛЬНЫХ  
ОБРАЗОВАНИЙ

значение показателя  
меньше, чем по краю

# 5

## Показатели разводимости

# ЧИСЛО ЗАРЕГИСТРИРОВАННЫХ РАЗВОДОВ

ТЫСЯЧ ЕДИНИЦ

ЗАБАЙКАЛКРАЙСТАТ

Разводимость  
за январь – ноябрь 2023 г.

Число  
зарегистрированных  
разводов

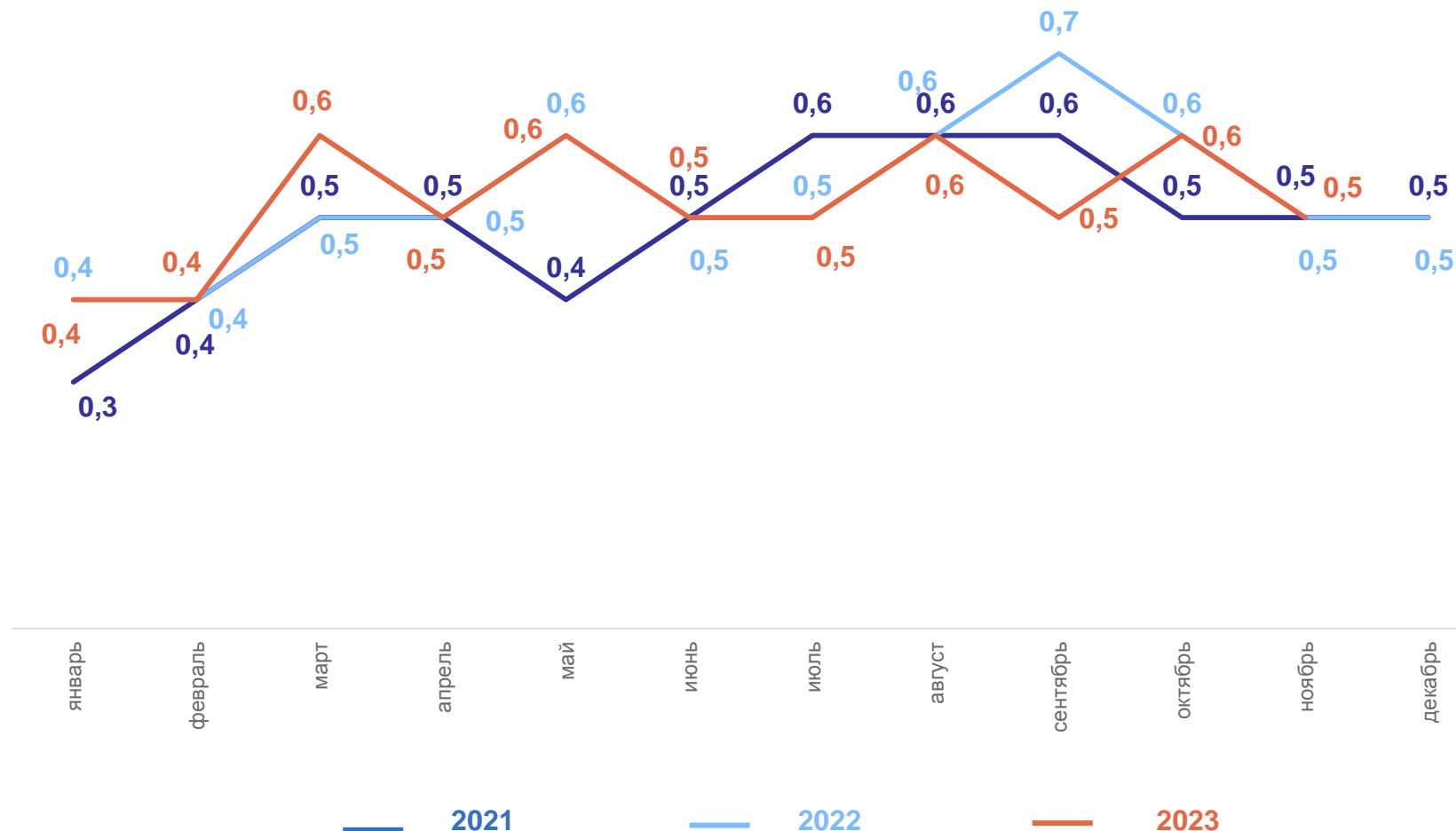
**5,7** тысяч разводов

Коэффициент  
разводимости

**6,3 %** в расчете  
на 1 000 человек населения

Изменение  
к январю – ноябрю 2022 г.

**- 0,1 %**





# КОЭФФИЦИЕНТ РАЗВОДИМОСТИ

на 1000 человек населения

Муниципальные образования с наибольшими и наименьшими значениями показателя



## ЗАБАЙКАЛКРАЙСТАТ

**10** МУНИЦИПАЛЬНЫХ ОБРАЗОВАНИЙ

значение показателя больше, чем по краю

**22** МУНИЦИПАЛЬНЫХ ОБРАЗОВАНИЙ

значение показателя меньше, чем по краю

**3** МУНИЦИПАЛЬНЫЕ ОБРАЗОВАНИЯ

значение показателя на уровне края